2024/3/25 適用予定

krew Data

変更内容

Version: v6.2.34

リリース内容一覧

- 改善項目
  1. フロー作成エリアに配置したコマンド・メモを上下左右揃え、均等配置できるよう改善
  2. フロー作成エリアでコマンドと同時にメモを移動できるよう改善
  3. グループ化コマンドで文字列結合時の順序指定をサポート
  4. フロー作成エリアの右端、下端にコマンドを配置した際に領域を自動拡張するよう改善
- 不具合修正

改善項目

コマンド/メモを上下左右揃え・均等配置できるよう改善

フロー作成エリアに配置したコマンドやメモを上下左右揃えて整えて配置できるよう改善しました。
コマンド／メモどちらも設定可能です。

均一に配置する前のフロー設定

①均一に並べたいコマンドを
ドラッグして選択する

②ここでは、「上下中央揃え」（中心を揃える）→
「左右に整列」（等間隔に配置する）で配置を整える

動画で操作イメージを確認する

均等配置機能で上下左右が揃った状態のコマンド

配置の種類

- 左揃え
- 左右中央揃え
- 右揃え
- 上揃え
- 上下中央揃え
- 下揃え
- 左右に整列
- 上下に整列

その他

- ガイドラインの表示

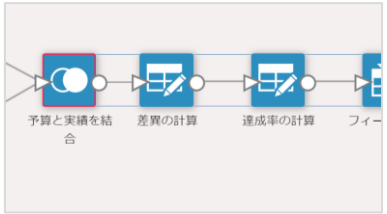

コマンドとメモを同時に移動できるよう改善

これまではコマンドをドラッグして選択した際にメモを同時に移動することができず、それぞれ移動する必要がありました。アップデート後はメモも同時に移動できるようになります。

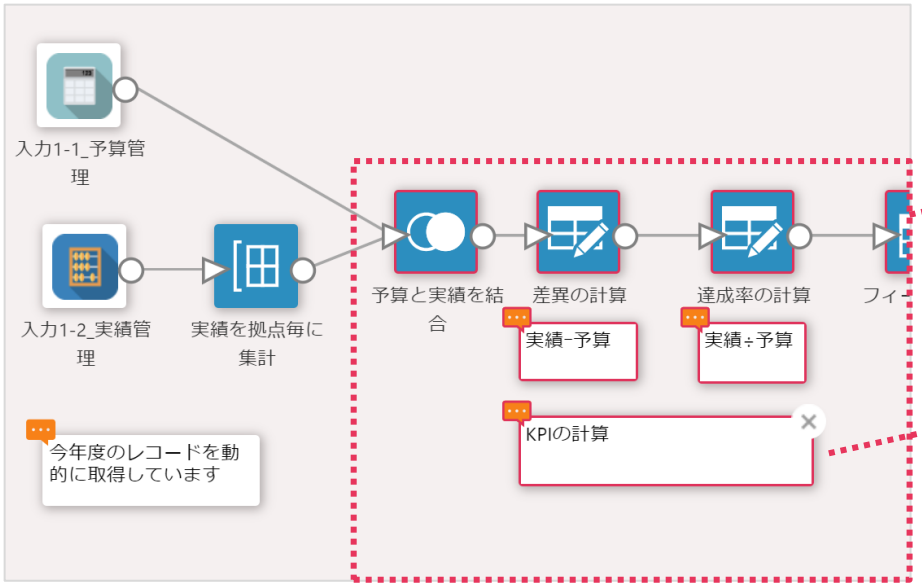

コマンドとメモを
ドラッグして同時に移動できる

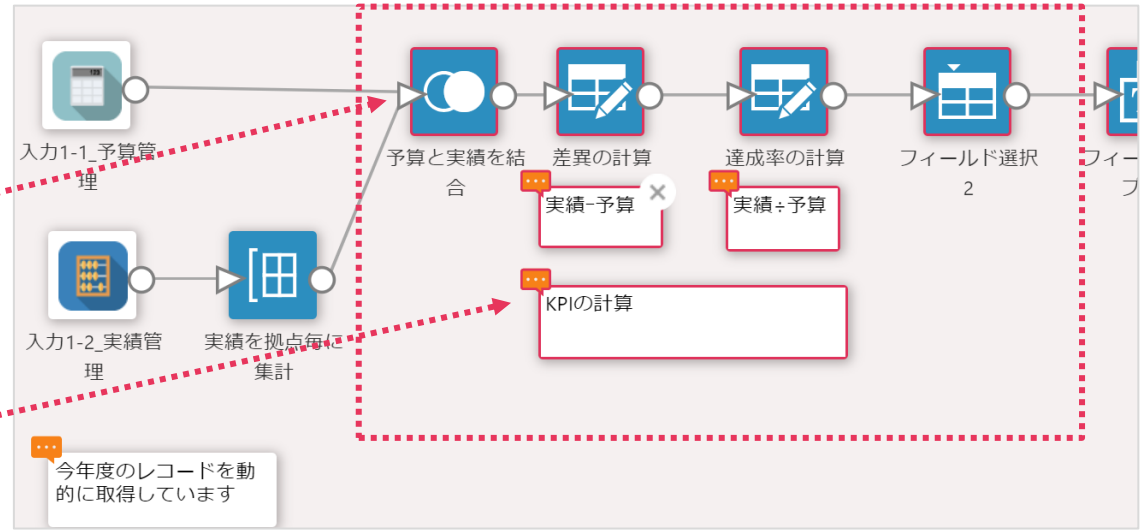

グループ化コマンドで文字列結合時の順序指定をサポート

グループ化コマンドで「文字列に結合」を選択した時に結合順を設定できるようになりました。拠点コードなどのフィールド情報を使用して、文字列を任意の順で結合できます。

■例：予算データの作成

	年度	拠点コード	拠点名	金額
1	2023	300	中部支社	2400000
2	2023	500	九州支社	2400000
3	2023	200	北海道支社	1800000
4	2023	400	大阪支社	3600000
5	2023	100	本社	6000000

グループ化コマンドにて2023年度のデータをマージ

グループ化　設定　プレビュー

	年度	拠点コード	拠点名	金額
1	2023	100,200,300,400,500	本社,北海道支社,中部支社,大阪支社,九州支社	16200000

拠点コードの昇順に結合

結合順序設定を新たに追加しました。拠点コードフィールドの値を基準にソートして結合できます。

その他改善項目と変更点

- フロー作成エリアの右端、下端にコマンドを配置した際に領域を自動拡張するよう改善