



krew Dashboard

変更内容

Version: v4.2.19

変更内容一覧

1. 新機能

- 表示項目のフィルタ設定（トップテン表示など）
- 凡例を使用した表示項目の変更

2. 改善項目

- ピボットテーブルのエクスポート時の内部処理を改善

3. 変更点

- 特になし

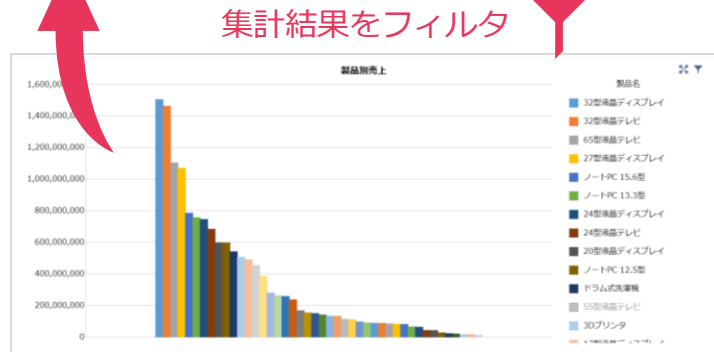
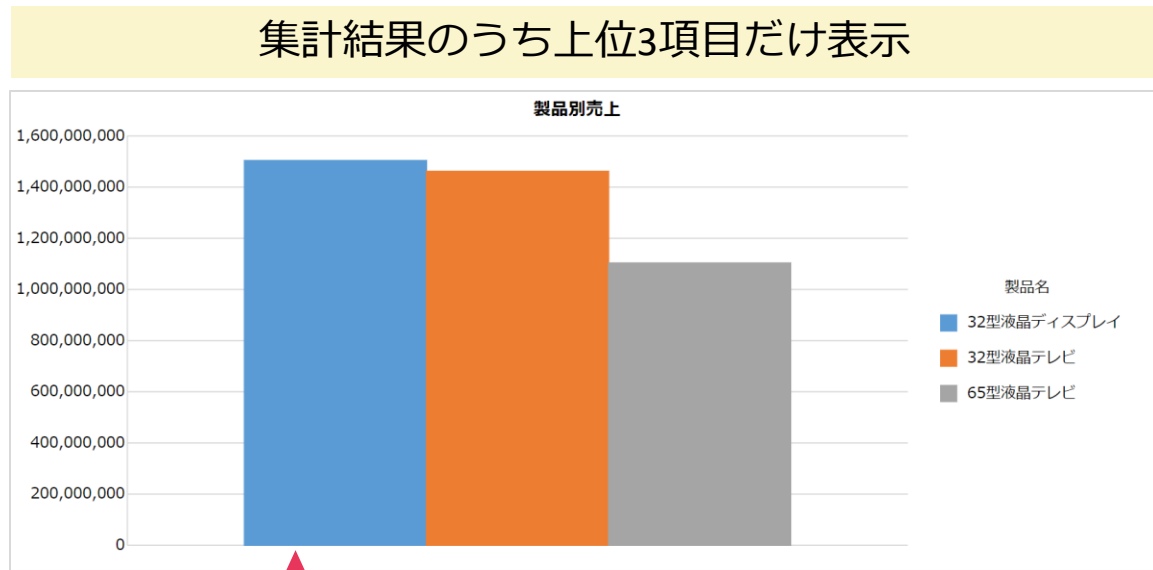
4. 不具合修正

新機能



表示項目のフィルタ設定（トップテン表示など）

集計結果を条件にしてグラフの表示・非表示設定ができるフィルタを新たに追加します。トップテン表示や条件付きのグラフ表示を行えるようになります。



フィルタ前

フィルタとソート

フィルタの設定内容

集計元データのフィルタ ?

すべてのレコード

+ 「表示項目の変更」フィルタを追加

表示項目の変更

表示項目のフィルタ ?

製品名

ラベルフィルタ 値フィルタ トップテン

次の条件に一致する項目を表示

合計 売上金額 の 上位 3 項目

その他の表示 ?

すべてクリア

ソート ?

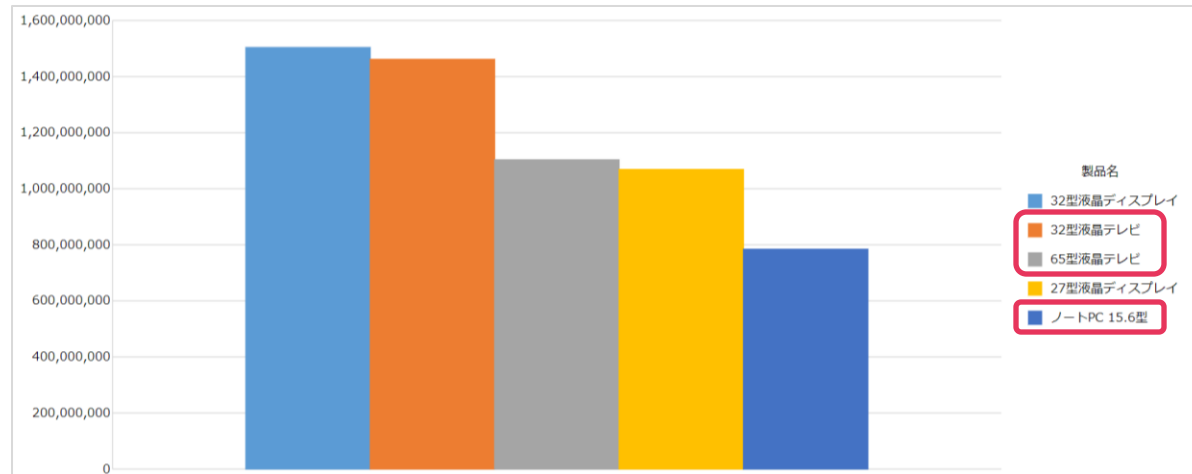
製品名 値 合計 売上金額 降順

■ワンポイント

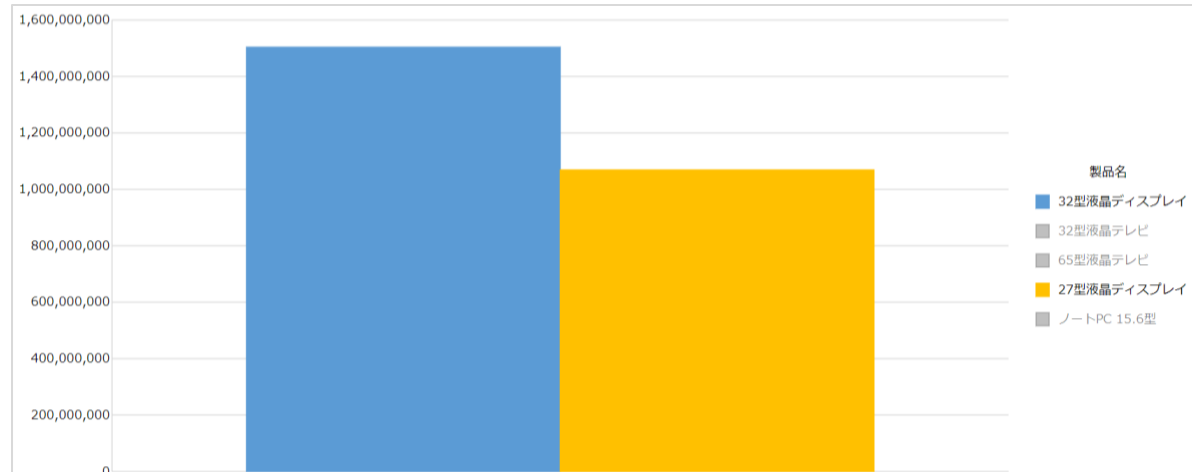
- 本機能は集計値に対して影響するフィルタです。集計対象のレコードの絞り込みには集計元データのフィルタ機能を使用します。
- デザイン画面・実行画面のどちらでも設定可能です。
- 条件に合致しない項目は「その他」として表示できます。

凡例を使用した表示項目の変更

グラフに表示する項目を実行画面で変更できるようになります。非表示にしたいグラフの凡例を使用して絞り込みを行います。グラフを見ながら任意の項目同士を比較したい場合に活用できます。



①非表示にする項目をクリックする
ここでは、ディスプレイだけを比較したいので、それ以外をクリック



②ディスプレイのグラフだけ表示。値の大きさを比較しやすくなった

改善項目・不具合修正

その他改善項目や修正される不具合については、[こちら](#)のページでご確認ください。